

Merci à nos généreux commanditaires et partenaires financiers



Municipalité d'Authier
597, avenue Principale
Authier (Québec) J0Z 1C0
Tél : 819-782-3093

Licence RBQ 1202-8973-33 375 Ch. des Sables J0Z 1C0

Proulx & Genesse
ENTREPRENEUR GÉNÉRAL
Authier (819) 782-3162
Fax. (819) 782-4085

Déneigement Tamisage et concassé
Transport de gravier Excavation et terrassement



Municipalité Authier - Comité Bellefeuille
457-B, Rue de la Montée, Authier, Québec, J0Z 1C0
Tél : 819-782-3297 Téléc : 819-782-3301
Courriel : comitebellefeuille@outlook.com

*Reine-Angé
Lambert*

Club de l'Âge d'Or d'Authier

Reine-Angé Lambert (présidente) : 819-782-3740



ANDRÉ GENESSE INC.

427, Des Sables
Authier (Québec) J0Z 1C0
Tél.: (819) 782-3275

Les transports
Genesse & Fils inc.
427, Des Sables, Authier Qc, J0Z 1C0



*École du rang II
d'Authier*

Un journal qui vous ressemble, pour vous, par vous!

Le Petit Journal d'Authier

Numéro 1
Année 2023



Heures d'ouverture du bureau municipal

Mardi	8h30 à 12h	13h à 16h30
Mercredi	8h30 à 12h	13h à 16h30
Jeudi	8h30 à 12h	13h à 16h30



TABLE DES MATIÈRES

Mot du maire_____	page 3
Calendrier des réunions régulières du conseil municipal_____	page 5
Composition du conseil administratif_____	page 6
Politique PFM & MADA_____	page 7
Balayage de rues_____	page 9
Numéro de téléphone d'urgence_____	page 10
Aménagement paysager_____	page 11
Petit Journal - Comment y accéder sur cellulaire et ordinateur _____	page 12
Recette - Tarte au sirop d'érable_____	page 13
Club d'artisanat - Planification des activités_____	page 14
Journée des encombrants_____	page 15
Chronique verte - Ménage du printemps_____	page 16
Anniversaires_____	page 17
Chronique verte - Recycler...Récupérer...S'amuser...!_____	page 18
Service de garde en milieu communautaire_____	page 19
Club de l'Âge d'Or - Calendrier des activités_____	page 20
Païement des taxes municipales_____	page 21
Coloriage_____	page 22
Jeux - Relier les points_____	page 23
Comité Bellefeuille - Appel d'offre (soumission)_____	page 24
Comité Bellefeuille - Liste de bois de chauffage_____	page 25
Musée École du Rang 2 - Offre d'emploi_____	page 26
Ancien bureau municipale - Vente_____	page 27

VENTE DE L'ÉGLISE



Veillez prendre note qu'il y aura une assemblée des paroissiens(nes) après la messe de Pâques. Cette dernière aura lieu samedi le 8 avril à 16h00. Il y sera question de la décision prise par votre conseil de Fabrique en ce qui concerne la vente de l'église.

Notre ancien bureau municipal est en vente, n'hésitez pas à partager l'information.

Pour plus de renseignements, vous pouvez communiquer avec Madame Rachel Barbe, directrice générale au bureau municipal au 782-3093.



150 000 \$

457A, Rue de la Montée Authier

15 pièces
 36 x 52 bâtiment
 70 x 80 terrain
 1980 année

0 salles de bain



LE MUSÉE ÉCOLE DU RANG 2 RECRUTE

**TU ES ÉTUDIANT(E) OU TU AS
ENTRE 15 ET 30 ANS ?
VIENS TRAVAILLER AVEC NOUS**

GUIDE ANIMATEUR(TRICE)

- **Taches principales**
 - Accueillir et raconter l'histoire des écoles de rang
- **Conditions :**
 - Ponctuel, souriant, capacité à travailler en équipe, bon communicateur
- **Début :**
 - 24 juin 2023 ou avant selon les disponibilités du candidat

pour plus d'informations ou pour transmettre ton cv :
Madame Rachel Barbe, directrice
Musée École du Rang 2 d'Authier
musee1@ecoledurang2.ca
téléphone : 819-782-3289

MOT DU MAIRE

Bonjour,

C'est avec plaisir que je m'adresse à vous pour la première fois en tant que maire d'Authier, une responsabilité que je prends à cœur et que je vais assumer avec conviction, dans le respect des lois et règlements qui régissent une municipalité.

Tout d'abord, permettez-moi de féliciter Madame Véronique Hince qui a été élue par acclamation au poste de Conseillère au siège numéro 5 de notre municipalité. Avec son expérience au niveau de la gestion municipale, elle sera un atout de plus au sein du conseil.

Plusieurs dossiers sont en cours de réalisation par votre conseil municipal entre autres, au niveau du programme : SOUTIEN À LA VITALISATION ET À LA COOPÉRATION MUNICIPALE VOLET LOCAL où nous avons accès à des subventions qui nous sont réservées. Un projet de vitalisation a donc été déposé à la M.R.C. et a été accepté. Ce projet totalisant 104 250 \$ dont 93 825 \$ provient de ce programme, vise à créer des aménagements modernes et distinctifs dans et à l'extérieur de nos nouveaux locaux, par l'utilisation optimale des espaces qui ne sont pas occupés par la municipalité. Des consultations auprès des citoyens, des organismes et des comités de la municipalité, seront réalisées par les firmes sélectionnées afin de bien connaître les besoins et les attentes de la population, pour la réalisation de ces aménagements.

Dans le cadre de ce même programme mais dans l'enveloppe TERRITORIALE, le Musée École du Rang 2 d'Authier a aussi présenté un projet pour le renouvellement de l'exposition permanente du musée. Ce projet au montant de 278 225 \$ dont 50 400 \$ provient de ce programme et de plus de 218 000 \$ du Ministère de la Culture, de commandites et autres complètent son financement.

L'exposition actuelle date d'environ 40 ans soit depuis l'ouverture. La nouvelle exposition pourra donc bénéficier des nouvelles technologies et rendre les visites plus intéressantes, au goût du jour et attirer des nouvelles clientèles.

Notre nouvelle garderie située dans l'ancien local de l'Âge d'Or, est maintenant prête pour accueillir 12 enfants avec 2 éducatrices. Le local est administré par le CPE les Petits Chatons de La Sarre. C'est donc un service de plus pour nos familles et quand on sait tous les problèmes qui sont reliés au manque de place dans les garderies, on peut se compter chanceux d'avoir ce service à Authier.

Comme vous pouvez le constater en plus de la gestion courante, nos employés(es) municipaux auront du pain sur la planche pour la gestion de ces divers projets. Je tiens à les remercier pour leur travail et nous savons qu'ils (elles) sont à la hauteur et ils (elles) peuvent compter sur le Conseil municipal pour les appuyer dans leurs besoins.

Depuis l'automne dernier, l'ancien bureau municipal a été mis en vente donc, si vous connaissez des personnes intéressées à l'acquérir, référer les à la municipalité.

En terminant je tiens à remercier les conseillers et conseillères pour leur assiduité à nos rencontres et leur implication à la bonne gestion de notre municipalité et je rappelle à tous les Authierrois et Authierroises qu'ils peuvent venir nous rencontrer lors des réunions du conseil municipal ou s'ils désirent me rencontrer, ils peuvent prendre rendez-vous en téléphonant à la municipalité.

Portez-vous bien.



Municipalité Authier - Comité Bellefeuille

597-A, avenue Principale, Authier, Québec, J0Z 1C0

Tél : 819-782-3297

Courriel : comitebellefeuille@gmail.com



Bonjour à tous !

Le Comité Bellefeuille se prépare à la signature de la nouvelle entente de délégation de gestion avec le Ministère des Ressources naturelles et des Forêts. Cette entente est pour une durée de 5 ans.

Le comité conserve les tiges de bouleau pour les résidents des municipalités concernées.

Veillez noter que l'obtention d'un permis est pour un usage strictement personnel et non pour la revente. Une revente de bois se conclura par le retrait de votre nom sur la liste des intéressés.

Nous vous invitons à communiquer avec nous si vous êtes intéressé à vous procurer soit un voyage ou demi voyage de bois de chauffage.

Vous pouvez communiquer avec nous dès maintenant, en téléphonant au Comité Bellefeuille, au 819-782-3297. Veillez prendre note que le bureau est ouvert les mardis et jeudis de 8h30 à 12h00 et de 13h00 à 16h30.

Édith Coulombe,
Adjointe administrative



COMITÉ BELLEFEUILLE MUNICIPALITÉ D'AUTHIER

APPEL D'OFFRES

SERVICES PROFESSIONNELS POUR LA PLANIFICATION, LA GESTION FORESTIÈRE ET LA SURVEILLANCE DE CHANTIERS – TERRITOIRES FORESTIERS RÉSIDUELS DU SECTEUR D'AUTHIER ET D'AUTHIER-NORD

ANNÉES FORESTIÈRES 2023-2025

S
Le Comité Bellefeuille demande des soumissions pour des services professionnels pour la planification, la gestion forestière et la surveillance de chantiers sur les territoires forestiers résiduels du secteur d'Authier et d'Authier-Nord pour une période pouvant s'échelonner du 1^{er} avril 2023 au 31 mars 2025.

Les soumissions seront reçues jusqu'à **10h00 le mardi 18 avril 2023** au bureau de la Municipalité d'Authier, au 597-A, avenue Principale à Authier (Québec) J0Z 1C0, et seront ouvertes dans les minutes qui suivront en présence des soumissionnaires qui voudront y assister. Seuls les noms des soumissionnaires et le montant forfaitaire seront divulgués.

Toute soumission reçue, après le délai fixé, sera retournée sans avoir été ouverte.

La Municipalité d'Authier - Comité Bellefeuille se réserve le droit, à son entière discrétion, d'accepter ou de refuser, en partie ou en totalité, une ou toutes les soumissions reçues. Le Comité Bellefeuille n'engage aucunement sa responsabilité envers les soumissionnaires du fait de leur soumission.

La Municipalité d'Authier - Comité Bellefeuille se réserve le droit d'annuler entièrement le présent appel d'offres sans encourir de frais de la part du ou des soumissionnaires, ou de faire exécuter les travaux en entier ou en partie sans encourir de frais de l'adjudicataire.

Édith Coulombe
Adjointe administrative

Soumission



CALENDRIER 2023 DES RÉUNIONS RÉGULIÈRES CONSEIL MUNICIPAL D'AUTHIER

- ◆ 24 janvier
- ◆ 21 février
- ◆ 21 mars
- ◆ 18 avril
- ◆ 02 mai
- ◆ 06 juin
- ◆ 04 juillet
- ◆ 1^{er} août
- ◆ 05 septembre
- ◆ 04 octobre
- ◆ 07 novembre
- ◆ 05 décembre



**Toutes les réunions seront tenues à la salle du conseil
située au bureau municipal au
597, avenue Principale à Authier dès 19h30.**



COMPOSITION DU CONSEIL ET PRINCIPAUX DOSSIERS EN CHARGE

Monsieur Yvon Gagné, maire

RESPONSABLE: ADMINISTRATION & SÉCURITÉ PUBLIQUE

Madame Nathalie Gaudette, siège no. 1

RESPONSABLE: LOISIRS ET CULTURE

Madame Angèle Auger, siège no. 2

RESPONSABLE: SANTÉ ET BIEN-ÊTRE

Madame Cindy Demers, **pro-maire**, siège no. 3

RESPONSABLE: DÉVELOPPEMENT & URBANISME

Monsieur Ghislain Desautniers, siège no. 4

RESPONSABLE: HYGIÈNE DU MILIEU

Madame Véronique Hince, siège no.5

RESPONSABLE; POLITIQUE PFM & MADA


Monsieur François Deschênes, siège no. 6

RESPONSABLE: VOIRIE



*Se sont vos
décideurs...!*

Jeux



Coloriage



Politiques PFM & MADA

Ca y est, nos politiques MADA « municipalité amie des aînés » et PFM « politique familiale municipale » sont terminées. Le conseil a travaillé avec cœur afin que ces dernières soient à l'image des gens de chez-nous et ces politiques permettront d'aller chercher du financement gouvernemental qui serait hors de portée autrement.



Lesdites politiques serviront à créer des services, à améliorer et adapter nos infrastructures pour une meilleure accessibilité pour tous, d'assurer la sécurité de nos citoyens, organiser des activités sociales et rassembleuses et plus encore...!

Voici les 3 valeurs sur lesquelles se base nos préoccupations et décisions...!

➤ **Sécurité** ➤ **Inclusion** ➤ **Équité**

*Tous ensemble,
chez-nous,
pour nous...!*

Paiement des taxes municipales



De quelles façons pouvez-vous payer vos taxes municipales...?



- ◆ Directement au bureau municipal en argent ou par chèque;
- ◆ Par la poste en argent ou par chèque;
- ◆ Par internet en ajoutant la municipalité à votre liste de fournisseur (Inscrire votre numéro de matricule à No. de référence variable).

Club de l'âge d'or...!

Activités à venir:

- ♦ **Tournoi de cartes:** Tous les 2e samedi de chaque mois. Inscription à 13h00 et début du tournoi à 13h30. Admission \$5.00.



- ♦ **Soirée dansante:** Tous les 3e dimanche de chaque mois. Admission \$7.00.

Tournoi de baseball poche

- ♦ 04 avril → Club 50+
- ♦ 18 avril → à Rayon d'or
- ♦ 02 mai → à Domrémy
- ♦ 16 mai → à Ste-Germaine
- ♦ Juin → Aucun

Venez vous amuser...!



Balayage de rues, un petit revenu, ça t'intéresse...?

La municipalité est à la recherche de 10 étudiants dynamiques afin de balayer les rues du villages par les soirs de semaine. Donc, si tu as 12 ans et plus, tu aimes être dehors et tu as de l'énergie à dépenser ? Et bien viens te faire un petit revenu en travaillant avec des copains afin de rendre nos rues propres et accueillantes...!

Donne ton nom à
la municipalité
en téléphonant
au 782-3093



Numéro d'urgence

En dehors des heures d'ouverture régulières, vous avez maintenant la possibilité d'utiliser la ligne sans frais du service « *Telmatik* » soit le

1 (888) 705-1573.

Vous pourrez donc transmettre votre message à la téléphoniste qui vous répondra et votre demande sera transmise au responsable de notre équipe.

C'est un service à utiliser en cas
d'urgence seulement



Service de garde en milieu communautaire à Authier



JE SUIS INTÉRESSÉE À OUVRIR LE SERVICE DE GARDE EN MILIEU COMMUNAUTAIRE À AUTHIER MAIS AVANT DE DÉMARRER LES DÉMARCHES OFFICIELLES, J'AIMERAIS SAVOIR SI IL Y A DE L'INTÉRÊT ET DES AMIS POTENTIELS QUI POURRAIT VENIR DANS MON MILIEU.

J'AI DE L'EXPÉRIENCE EN MILIEU DE GARDE ET J'ADORE TRAVAILLER AVEC LES ENFANTS

*COMMENTEZ LA PUBLICATION DE LA MUNICIPALITÉ ET JE POURRAI VOUS CONTACTER EN PRIVÉ.
AU PLAISIR !*



Nous avons une personne qui analyse l'idée de démarrer la garderie en milieu communautaire dont vous entendez tant parler.

Cette personne aimerait avoir une idée d'enfants qui pourrait potentiellement fréquenter son milieu. Nous vous invitons à contacter la municipalité au 7825-3093 si vous avez des questions à ce sujet. Nous transmettrons le message à la personne intéressée.


Notez qu'il n'est aucunement nécessaire de demeurer à Authier pour s'inscrire au service de garde en milieu communautaire.

RECYCLER... RECUPERER... S'AMUSER!

Aujourd'hui, de nombreux programmes existent pour encourager et faciliter le recyclage. Nous sommes de plus en plus sensibilisés à la préservation de l'environnement. Plusieurs personnes changent leurs habitudes, leur façon de consommer et effectuent divers gestes écoresponsables tous les jours. Réutiliser et recycler les objets du quotidien est un bel exemple. Faites aussi votre part en réutilisant les objets du quotidien pour les transformer en objets pratiques. Avec un peu d'imagination, tout est possible! Voici quelques suggestions originales.


LES VIEUX JEANS

Le jeans est un matériel résistant et surtout très populaire! Pourquoi ne pas le recycler? Pensez à envoyer vos vieux jeans aux banques vestimentaires ou encore de vous en servir pour des projets de bricolage. Le jeans peut servir à recouvrir des objets comme des pots à crayon, à fabriquer des petits sacs à main, fabriquer des petits coussins décoratifs, ou encore de magnifiques petits sacs à lunch. Bref, c'est un matériel multi-usage, soyez originaux!




LES POTS MASON

Voilà un contenant que l'on accumule en grande quantité dans le garde-manger. Pour transformer cet objet du quotidien en quelque chose d'utile, pensez jardinage ou contenant à plantes! Pour d'autres idées de pots à fleurs et jardinières créés avec des objets du quotidien, consultez le billet [DIY : 9 concepts réiniaux pour pots à fleurs et jardinières à réaliser soi-même!](#)



LES CONTENANTS DE PLASTIQUE

Vous avez de la difficulté à garder votre établi rangé? Utilisez des contenants de plastique pour y mettre de l'ordre! Vissez simplement le couvercle de chacun des contenants à une planche de bois. Vous n'aurez qu'à classer tous les petits objets comme les vis ou les clous qui encombrant votre surface de travail.




LES BOÎTES DE LIVRAISON

Puisque les commandes en ligne ont pris de l'importance dans les dernières années, les boîtes de carton reçues à la maison s'accumulent. Avant de les déposer systématiquement au bac de récupération, pensez à créer différents électroménagers pour les enfants. Vous pourrez même utiliser vos restants de peinture pour peindre les détails sur vos créations. Un beau projet à faire en famille! Question de vous inspirer un peu, consultez le billet : [Construire une cabane pour enfants : des idées pour tous les budgets](#). Certaines sont fabriquées avec du carton!

LES VIEUX PNEUS

Les pneus hors d'usage sont nombreux et ne cesseront de croître puisque l'industrie automobile est là pour rester. Plusieurs programmes ont été mis en place par le gouvernement pour stimuler le recyclage et d'autres continuent de voir le jour. Un exemple : le programme québécois de gestion intégrée des pneus hors d'usage 2015-2020, qui fait partie des initiatives responsables et essentielles. Outre ces initiatives, vous pouvez user d'imagination pour réutiliser vos vieux pneus. Par exemple, la création de poufs conçus à partir de pneus est une idée pratique et surtout esthétique. Une belle façon d'embellir le décor de votre terrasse extérieure à petit prix. Un vieux pneu pourrait aussi faire le bonheur de vos enfants! Comment? Consultez le billet [Jeux extérieurs pour enfants : projets DIY à réaliser avec des objets recyclés](#) pour le savoir!



LES CONTENANTS DE PEINTURE

Une fois vides, il est possible de réutiliser les contenants de peinture à des fins pratiques. Vous devez seulement lécher l'excédent de peinture avec un pinceau et laisser sécher 24 heures avant de bricoler. Vous pourrez ensuite transformer votre pot de peinture vide en seau à glace pour rafraîchir vos boissons par exemple. Voici une vidéo qui contient quelques suggestions simples à réaliser et les étapes pour y arriver. Et si vous ne réutilisez pas vos contenants de peinture vides, pensez à les déposer dans un [point de dépôt](#) près de chez vous. À l'inverse, s'il reste de la peinture dans vos contenants et que vous êtes bricoleur, vous pouvez consulter notre article « [Réutiliser sa peinture : nos 7 meilleures idées](#) ».

La période hivernale, la semaine de relâche scolaire et plusieurs autres moments de l'année sont propices aux après-midi bricolage, attablés autour d'un chocolat chaud. Mais voilà... vous manquez d'inspiration.

De nombreux objets peuvent sembler seulement bons à mettre au recyclage ou à la poubelle. Pourtant, plusieurs d'entre eux peuvent devenir pour vous et vos enfants une source intarissable de projets. Avant de mettre au rebut ou au recyclage, demandez-vous : Est-ce que cet objet peut avoir une deuxième vie?

LE PRINCIPE DES 3RV
 RÉDUCTION À LA SOURCE
 REEMPLOI
 RECYCLAGE
 VALORISATION

ENSEMBLE POUR UNE Saine GESTION DE NOS MATIÈRES RÉSIDUELLES


MRC D'ABITIBI-OUEST
 11, 5^e Avenue Est
 La Sarre (Québec) J9Z 1K7
 819-339-5671
 mrc@mrcao.qc.ca



Aménagement paysager

La municipalité est présentement à la recherche d'un(e) préposé(e) à l'entretien des fleurs. La personne retenue aura comme tâches d'arroser, de désherber les arrangements floraux, mettre de l'engrais bref, de les chouchouter...!

Donc, si ça t'intéresse, donne ton nom au bureau municipal au 782-3093 Psss ! Une petite formation te sera donnée...!





Dénoté au début «Kakameo», le petit village forestier et agricole d'Authier est situé sur les abords de la rivière Bellefeuille en Abitibi-Ouest.

Fondé en 1918, le village tient son nom de Monsieur Hector Authier surnommé «le père de l'Abitibi». Monsieur Hector Authier a joué un rôle de premier plan en tant qu'agent des terres de 1912-1922, maire d'Amos de 1914-1918, ministre de la colonisation en 1936, député du comté d'Abitibi de 1923-1936, préfet de comté, député fédéral de Chapleau de 1940-1945. Il est aussi fondateur du premier journal hebdomadaire abitibien.

Les Authiétois et les Authiétoises peuvent être très fiers de porter le nom de cet homme d'une grande importance.

Bienvenue sur le site de notre charmante petite municipalité et au plaisir de vous y voir!

Comment accéder au petit journal d'Authier sur cellulaire et sur ordinateur.

Ordinateur

- ◆ Dans le moteur de recherche, taper «Authier MRC Abitibi-Ouest»;
- ◆ Dans l'onglet vert, cliquer sur « La municipalité »;
- ◆ Dans la liste de gauche, cliquer sur « Le Petit Journal d'Authier » (avant dernier item);
- ◆ Défiler vers le bas afin de sélectionner celui de votre choix.

Cellulaire

- ◆ Dans le moteur de recherche, taper «Authier MRC Abitibi-Ouest»;
- ◆ Dans l'onglet vert, cliquer sur « Menu »;
- ◆ Dans la liste de gauche, cliquer sur « Le petit journal d'Authier » (2e item);
- ◆ Dans la liste, cliquer sur « Le Petit Journal d'Authier »
- ◆ Défiler vers le bas afin de sélectionner celui de votre choix.

AVRIL

Jean-Claude Larose	01
Darquise Bédard	10
Nicole Lafrenière	12
Claude Frappier	12
Béatrice Coulombe	15
Nathalie Ouellet	18
Florian Bélanger	18
François Coulombe	18
Ghislain Désaulniers	19
Karelle Genesse	20
Lauréat Boutin	23
Valaire Alaire	27
Irène Bruneau	30



Sylvie Deschênes	5
Yannick Provencher	5
Véronique Hince	6
Claudette Genesse	8
Marie-Paule Fluet	13
Marcelle Larose	15



MAI

Linda Provencher	3
Louise Roy	6
Éloi Lambert	12
Reine-Ange Lambert	12
Yvon Gagné	23
Gilles Provencher	23
Gérard Larose	30
Jacques Gignac	31



JUIN

Simone Plante	19
Armand Brulotte	20
Christian Duguay	26
Delphine Morissette	27



MÉNAGE DE PRINTEMPS

ÉCORESPONSABLE

PSSST!!! Êtes-vous comme moi?

Penser au printemps qui arrive me donne le goût d'ouvrir grandes les fenêtres et la motivation de tout nettoyer et dépoüssier. Ça y est... la fièvre du ménage monte dans mes veines. Nettoyage de la maison, tri de vêtements, lavage des fenêtres – tout y passe! C'est le moment de penser rangement et réorganisation! Voici quelques trucs pour donner un air de fraîcheur dans la maison.

FAIRE LE VIDE INTELLIGEMENT

Le ménage du printemps, c'est l'occasion idéale pour faire le tri de nos possessions. Vider les armoires, les tiroirs et les garde-robes permet de faire l'inventaire et de conserver seulement ce qui nous plaît ou ce qui est réellement utile.

C'est aussi l'occasion de réfléchir à nos habitudes de consommation. Peut-être qu'en voyant la quantité d'objets empilés dans les boîtes « À donner », on réalisera qu'on pourrait diminuer notre consommation d'objets inutiles.

Mais, quoi faire avec les objets dont on veut se départir? Il ne faut surtout pas les mettre à la poubelle. S'ils sont en bon état on peut en faire don à un organisme de charité. Sinon, on opte pour l'**écocentre**.

On peut aussi leur donner une deuxième vie en organisant une vente de garage; gageons que les enfants seront fous de cette idée. Afin de respecter l'environnement, on peut consulter **Recyc Québec** pour savoir comment disposer des objets dont on ne veut plus.



LES ESSENTIELS



On a tout à gagner à faire soi-même ses produits d'entretien : ils sont écologiques, rapides à préparer et très efficaces. **Six ingrédients naturels** et un peu d'eau, voilà tout ce qu'il faut pour réaliser de bons produits de nettoyage.

1. Vinaigre blanc : l'acidité du vinaigre blanc déloge les graisses, dissout les calcaires sans altérer les surfaces, désodorise en absorbant les odeurs et désinfecte.
2. Bicarbonate de soude : abrasif doux, il peut remplacer les poudres à récurer commerciales en plus d'assainir l'air et désodoriser.
3. Agrumes : tout aussi efficaces que le vinaigre, ils ont le pouvoir de faire briller, détartrer, nettoyer, conserver, raviver et désodoriser.
4. Savon végétal : il doit contenir 72 % d'huile d'olive. On peut le râper ou se le procurer sous forme de paillettes, ce qui est plus commode pour fabriquer des produits ménagers maison, notamment pour la lessive. Le savon noir se trouve, sous forme liquide ou de pâte et il est fait à base d'huile d'olive, d'huile de lin ou d'huile de tournesol et sert à nettoyer, détacher, dégraisser et protéger de nombreuses surfaces.
5. Huiles essentielles : elles nettoient, désodorisent et parfument. Certaines sont aussi antiseptiques. Il faut vérifier leurs vertus avant de les acheter pour éviter toute contre-indication. Celles de citron, d'arbre à thé et de lavande sont les plus recommandées pour l'entretien ménager en raison, notamment, de leurs pouvoirs antifongiques et antiseptiques.
6. Cristaux de soude : ils sont surtout utilisés pour récurer et redonner de l'éclat aux surfaces. Ce sont aussi un puissant dégraisseur et un désinfectant. S'ils sont sans danger pour l'environnement, les cristaux de soude ne sont pas biodégradables.



PLANIFIER SANS RIEN OUBLIER

Le grand ménage du printemps ne se fait pas en un claquement de doigts, il ne faut surtout pas se décourager. Il est tout à fait normal que les corvées s'échelonnent sur quelques jours. Le truc... y aller étape par étape! Quoi de mieux qu'un **aide-mémoire** pour ne rien oublier.

Votre maison respirera mieux et vous aussi, c'est garanti!

ON ÉVITE LES PRODUITS NETTOYANTS NOCIFS

Vous êtes-vous déjà demandé de quoi sont composés les produits nettoyants? Quelle quantité de produits chimiques sont contenu dans les produits nettoyants? Quels sont les impacts sur votre santé, celle des membres de votre famille et sur l'environnement?

Selon l'organisme **Équiterre**, une famille canadienne utilise en moyenne entre 20 et 40 litres de nettoyants par année. En plus d'être coûteux, ces nettoyants contiennent plusieurs produits chimiques nocifs pour l'environnement et pour votre santé.

Il existe plusieurs façons de nettoyer sa maison tout en respectant l'environnement. Il est possible de confectionner des nettoyants écologiques pour la maison avec plusieurs produits du quotidien.

Laissez tomber l'eau de javel et l'ammoniaque pour votre ménage et confectionnez vos propres produits de nettoyage qui seront moins dommageables pour l'environnement.

Pour ceux contraints d'utiliser les produits commerciaux, sachez qu'il est possible de minimiser l'impact sur l'environnement en respectant quelques principes simples. Par exemple, il est important de bien lire le mode d'emploi et de respecter les quantités recommandées. Il ne faut pas non plus mélanger les produits de nettoyage ni réutiliser les contenants pour d'autres usages. Concernant l'entreposage, il faut évidemment les mettre hors de la portée des enfants, et à l'écart des aliments.



10 RECETTES DE PRODUITS NETTOYANTS MAISON

Nul besoin d'être un chimiste pour confectionner ses propres produits de nettoyage écologiques. Voici quelques **recettes faciles** pour vos travaux quotidiens.



TARTE AU SIROP D'ÉRABLE

La meilleure

Portions : 8

INGRÉDIENTS POUR LA CROUTE:

- 190 g (1 1/4 tasse) de farine tout usage non blanchie
- 2,5 ml (1/2 c. à thé) de poudre à pâte
- 1 ml (1/4 c. à thé) de sel
- 115 g (1/2 tasse) de beurre non salé froid, coupé en dés
- 45 ml (3 c. à soupe) d'eau glacée

INGRÉDIENTS POUR LA GARNITURE:

- 30 ml (2 c. à soupe) de fécule de maïs
- 30 ml (2 c. à soupe) de farine tout usage non blanchie
- 375 ml (1 1/2 tasse) de sirop d'érable ambré
- 125 ml (1/2 tasse) de crème 35 %
- 1 œuf

INSTRUCTIONS POUR LA CROUTE:

- Au robot culinaire, mélanger la farine, la poudre à pâte et le sel;
- Ajouter le beurre et mélanger quelques secondes à la fois jusqu'à ce qu'il ait la grosseur de petits pois;
- Ajouter l'eau et mélanger de nouveau jusqu'à ce que la pâte commence tout juste à se former (ajouter de l'eau au besoin);
- Retirer la pâte du robot et sur un plan de travail fariné, abaisser la pâte à une épaisseur d'environ 3mm (1/8 po) et déposer dans une assiette à tarte en verre de 23 cm (9 po);
- Réfrigérer 30 minutes.

INSTRUCTIONS POUR LA GARNITURE:

- Placer la grille dans le bas du four et préchauffer ce dernier à 400°F;
- Dans un bol, mélanger la fécule et la farine, ajouter le sirop d'érable et fouetter jusqu'à ce que le mélange soit homogène et que la fécule soit complètement dissoute;
- Ajouter la crème et l'œuf et fouetter jusqu'à ce que le mélange soit homogène et verser dans la crouste;
- Cuire au four 45 minutes ou jusqu'à ce que la garniture soit figée;
- Laisser refroidir à la température ambiante 2 heures avant de servir.



Planification des activités d'artisanat 2023

Date de l'activité	Activité ou projet
5 Avril 2023 1 atelier de 2h 18h30	Décoration de porte printemps- été (couronne de rubans)
3 et 10 Mai 2023 2 ateliers de 2h	Acrylique sur bois de grange thème d'été Format avec flèches et poteau



Vous pouvez toujours venir faire un petit tour pour sociabiliser au club d'artisanat, ce dernier est ouvert tous les mercredi de 13h00 à 16h00

Veillez noter que d'autres activités pourront se greffer entre ces ateliers

Nous vous en tiendrons informé...!



Journée des encombrants

Bonjour à tous, comme à toutes les années, une journée des encombrants aura lieu et cette dernière se déroulera fin mai ou début juin.

Profitez en pour prendre un peu d'avance dans le processus, en faisant l'inventaire de votre maison et de vos garages et remises, comme cela, après la fonte des neiges, il vous restera qu'à faire le tour de votre terrain....!

